



# BD 121真空測試包

Lead Free Bowie-Dick Test Pack for 121°C


使用說明



使用前



使用後藍色變成黑色-通過(PASS)



使用後變成不均勻黑色-失敗(FAIL)

## 使用指示: INDICATIONS FOR USE

BD121真空測試紙是設計用來在121°C操作測試供每天測試監控預抽真空的蒸汽滅菌器的。BD121是根據在ISO 11140-4:2007中所描述設計供在121°C滅菌器中使用的。

## 顏色改變: COLOR CHANGE

BD121真空測試包當一起暴露在蒸汽消毒滅菌週期與可接受的真空週期時BD121真空測試紙會從藍色變成黑色。

## 關鍵的參數: CRITICAL PARAMETERS

在121°C蒸汽消毒滅菌一起作用11分鐘。

## 使用說明: INSTRUCTIONS FOR USE

1. 執行一個縮短的蒸汽消毒滅菌週期(省略乾燥的階段)適當地加熱消毒滅菌鍋。
3. 將測試包放在滅菌鍋的底部接進排水口的地方。
4. 根據製造商的指示執行bowie-dick波伊-迪克真空測試週期。
5. 在121°C中執行測試11分鐘。
6. 2到5分鐘短的乾燥的時間不會影響試驗。

## 判讀: INTERPRETATION

1. 從滅菌鍋中取出測試包並且立即打開。
2. 從測試包中取出BD121真空測試紙。
3. 如果滅菌鍋功能正常，BD121真空測試紙指示圖表將顯示整個一致相同的顏色改變(黑色)。
4. 當明顯有殘餘的空氣存在時，這個指示圖表將在中心顯示一個藍色的區域。

## 安全預防措施: SAFETY PRECAUTIONS

**小心：** 測試包是很熱的必需小心打開避免燙傷。

## 儲存: STORAGE

- 請將BD121真空測試包儲存在10°- 38°C正常的室溫以及10-70%相對濕度中。
- 避免水分和過高的濕度。
- 避光保存測試過的試紙防止轉回原來的藍色。

## DECLARATION OF CONFORMITY

That the Steri-Pak LF121 Bowie-Dick Test Pack indicator conforms to all applicable portions of ISO 11140-1:2005 pertaining to Class 2 indicators for use in specific tests.

Steri-Pak LF121 Bowie Dick Test Pack has been tested according to ISO 11140-4:2007 and fully complies with the performance requirements after exposure to dry saturated steam when tested under the conditions specified in ISO 11140-4:2007.

This also certifies that the above testing was conducted in a steam sterilizer according to ISO 11140-4 and using Air Injection Apparatus as described in ISO 11140-4.

## 穗滿企業股份有限公司

台北市忠孝東路4段162號5樓之3

服務電話:(02) 7317727

傳 真:(02) 7318221

[www.bge.com.tw](http://www.bge.com.tw)

中華民國 九十九 年 十 月 一十九 日校譯